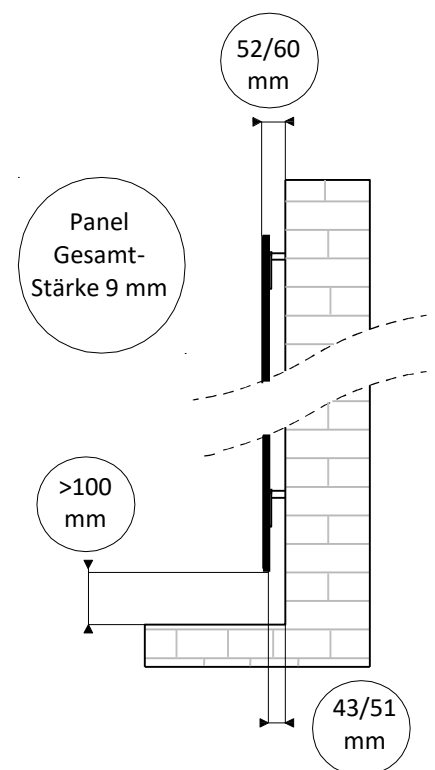


+ : Befestigungspunkt

Im Fall von senkrechter Installation befindet sich das Bedienungsfeld („Touchscreen“) auf der rechten Seite vom Produkt wohingegen bei waagerechter Installation dieses sich auf der unteren Seite (Unterkante) und keinesfalls auf der oberen befinden muss !

Material-Zusammensetzung	Temperiertes Sicherheitsglas 4+4 mm stark (+ 1 mm Heizmatte dazwischen)
Betriebsart	Elektrische Speisung 230V / 50Hz mittels SCHUCO-Stecker u. 130 cm langes Elektrokabel
Anzahl der Befestigungspunkte	4 Stck.
Verpackungsart	Kartonschachtel mit Styropor-Innenschutz
Lieferumfang (serienmäßig)	Fernbedienung inkl. Wandhalterung, 4 x Befestigungskonsolen mit Dübeln u. mehrsprachige Montage- bzw. Gebrauch-Anleitung



Dies ist ein Haushaltsgerät zum Heizen von Räumen im Heimgebrauch. Es darf zu keinem anderen Zweck benutzt werden.

In Badezimmern oder Duschen muss das Gerät außerhalb des Schutzbereichs installiert werden. Die Bedienelemente sind so zu installieren, dass sie nicht von einer sich in der Badewanne oder unter der Dusche oder an/in einem mit Flüssigkeit gefüllten Gefäß befindlichen Person berührt werden können. Die Bedienelemente müssen sich in Zone 3 befinden. (Abb. 1) Beachten Sie bitte die angegebenen Mindestabstände. (Abb. 2-3)

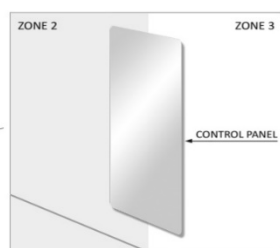
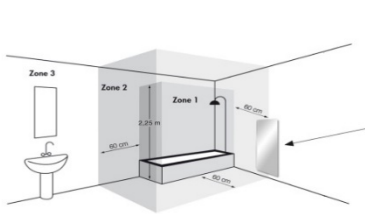


Abb. 1

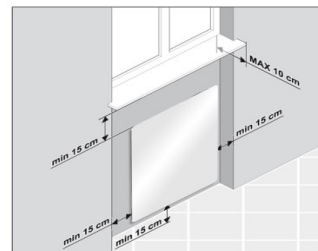


Abb. 2

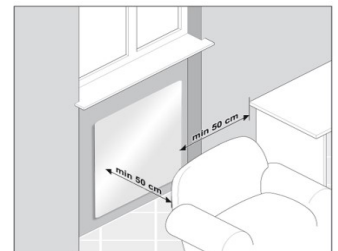



Abb. 3

Modell-Größe	Betriebsart	Höhe (mm)	Breite (mm)	Gewicht (kg)	Nennleistung (Watt)
S	ELEKTRISCH	1063	532	11.80	700
M	ELEKTRISCH	1300	650	17.00	1000
L	ELEKTRISCH	1600	670	20.80	1500

Die EYEBEAM-Strahler sind mit einen fortgeschrittenen „Touchscreen“-Bedienungsfeld u. LED-Leuchten ausgestattet welche den aktuellen Betrieb- u. Funktion-Status anzeigen.

Farbauswahl



Weiß
Ral 9016



Schwarz
Ral 9005



Spiegel



RAL-Farbe
(gegen Aufpreis)