

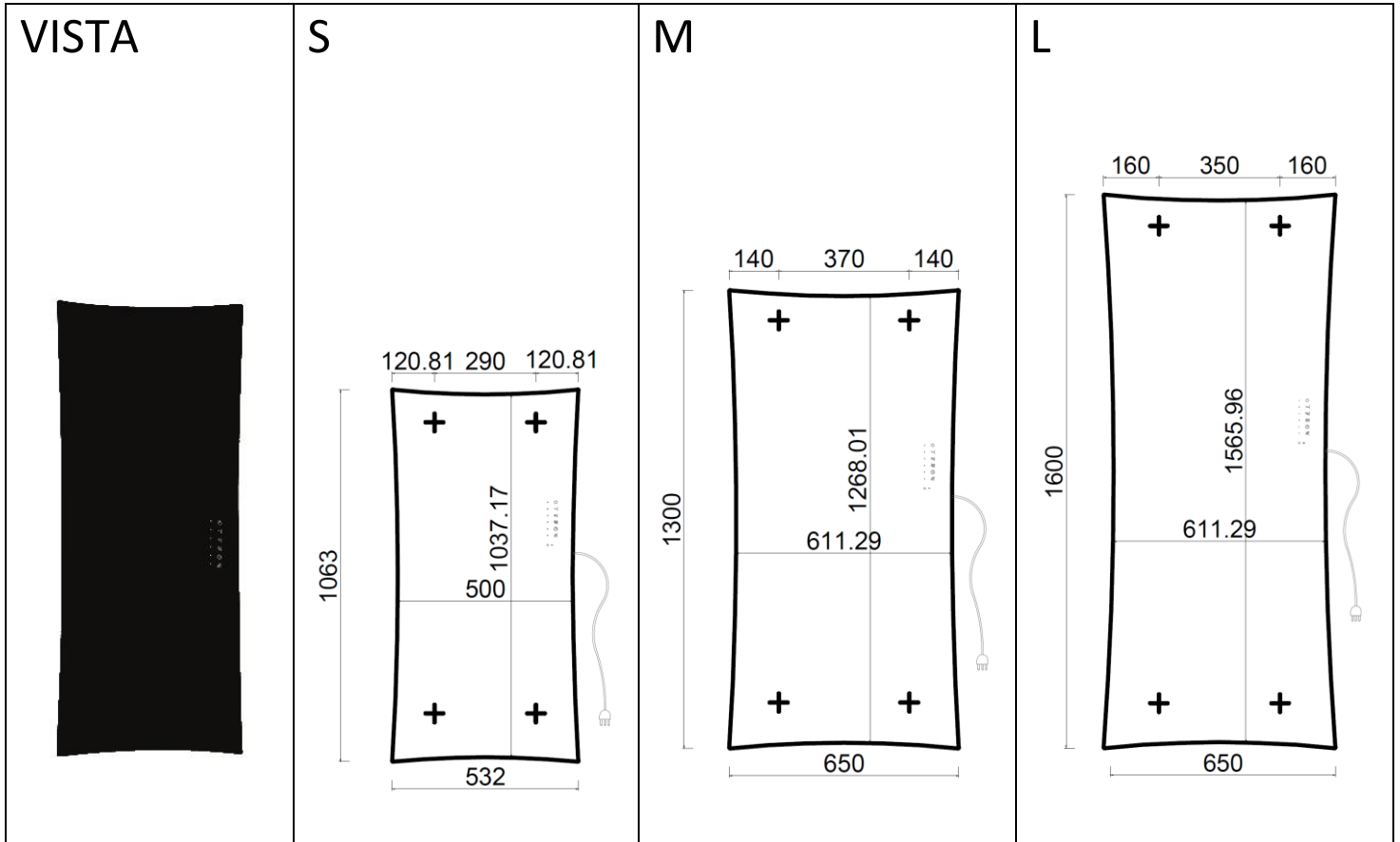
**STAR**  
ELECTRIC SYSTEM

EYEBEAM s.r.l

Via A. Volta, 17  
33082 Azzano Decimo / PN - ITALY

Tel.:+39 0434 63 28 80  
www.eyebcam.it - e-mail:purchase@eyebcam.it  
C.F. / P.Iva 01731150932

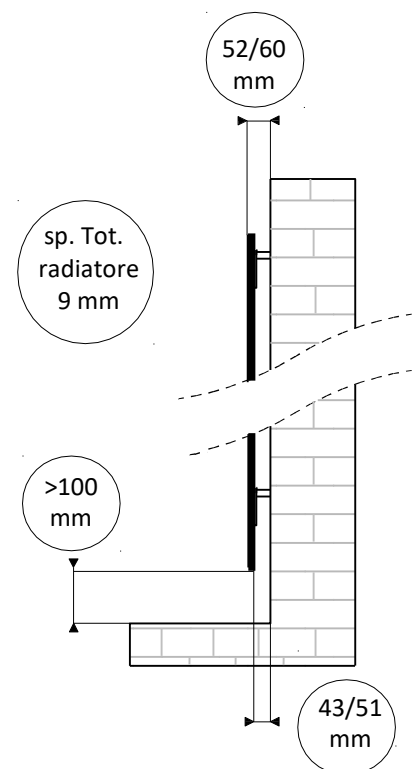
**EYEBEAM**<sup>®</sup>  
CONTEMPORARY WARMTH



⊕ : centro punto di fissaggio

in caso di un posizionamento in verticale la grafica comandi deve essere tenuta sul lato destro mentre per un posizionamento in orizzontale la grafica comandi deve essere tenuta sul lato inferiore.

<b>MATERIALE</b>	Vetro temperato sp. 4mm + resistenza sp.1mm + vetro temperato sp. 4mm
<b>ALIMENTAZIONE</b>	Elettrica a 230 V / 50Hz con cavo di lunghezza 1,30m e spina SCHUCO
<b>N. FISSAGGI</b>	4
<b>IMBALLO</b>	Scatola di cartone con protezione interna di polistirolo
<b>ACCESSORI DI SERIE</b>	Telecomando, porta telecomando, staffe di fissaggio e manuale



Questo è un apparecchio d'uso domestico per il riscaldamento degli ambienti.  
Non deve essere destinato ad altro uso.

In bagno o doccia l'apparecchio deve essere montato al di fuori della zona di sicurezza.  
I dispositivi di comando non devono poter essere toccati da persone che si trovano nel bagno o nella doccia.

I comandi devono trovarsi in zona 3. (Fig. 1)

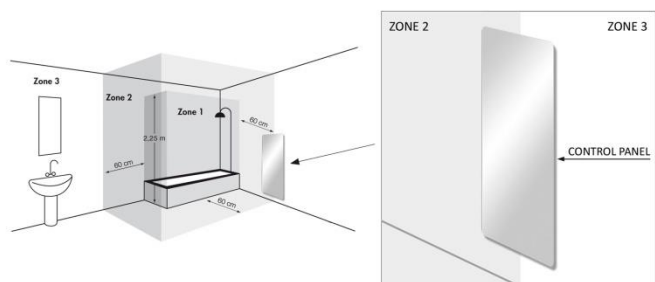


Fig.1

Rispettare le distanze minime indicate. (Fig.2-3)

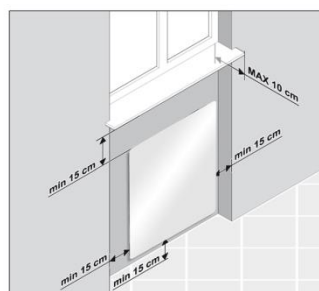


Fig. 2

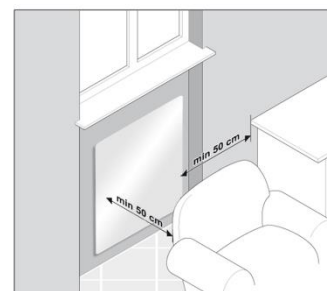


Fig. 3

MODELLO	TIPOLOGIA	ALTEZZA	LARGHEZZA	PESO	POTENZA
S	ELETTRICO	1063	532	11.80	700
M	ELETTRICO	1300	650	17.00	1000
L	ELETTRICO	1600	670	20.80	1500

I radiatori Eyebeam sono dotati di un sistema avanzato di controllo con comandi touch-screen e indicazioni luminose che segnalano la funzione impostata.

## FINITURE



White



Black



Mirror



RAL Colours